



GOBIERNO DE LA
PROVINCIA DE
**BUENOS
AIRES**

MINISTERIO DE
SALUD



GOBIERNO DE LA
PROVINCIA DE
**BUENOS
AIRES**

NUEVA HERRAMIENTA DE GESTIÓN DE LA INFORMACIÓN

| COVID-19 COMO ENFERMEDAD DE NOTIFICACIÓN OBLIGATORIA

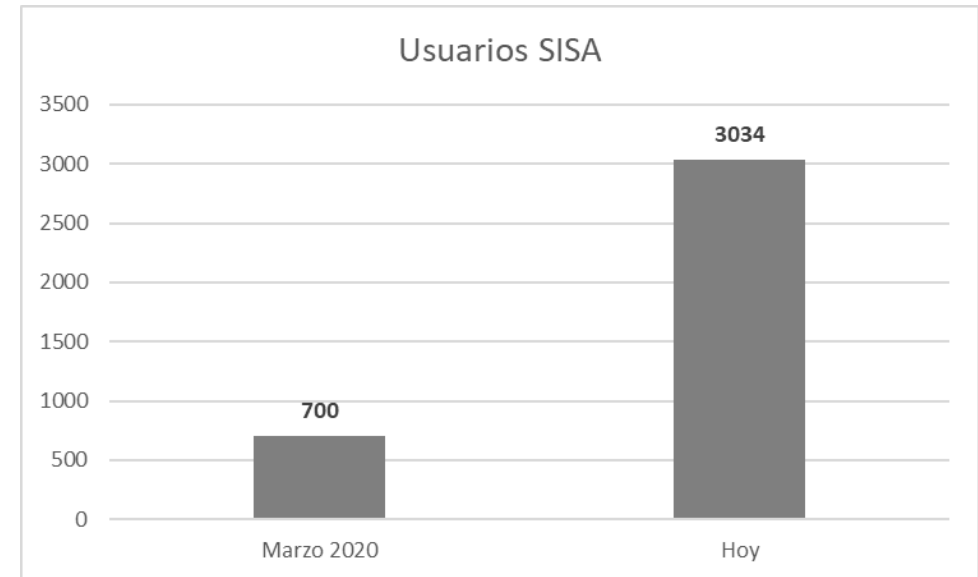
Se incorporó al Régimen Legal de Enfermedades de Notificación Obligatoria y **debe ser notificada en forma inmediata (12 horas) y completa al SISA (sospecha, confirmación, internación, alta o fallecimiento)**

| OPTIMIZACION DEL REGISTRO DE LA MORTALIDAD POR COVID-19

Para obtener indicadores de la mortalidad y letalidad representativos, **se integró la información** de los casos confirmados en el SISA con las personas fallecidas registradas en el Registro Provincial de las Personas y en el Sistema de Gestión de Camas (SIGEC)

SISTEMA INTEGRADO DE INFORMACIÓN SANITARIA ARGENTINO (SISA)

Ha sido generado con el consenso de todas las autoridades sanitarias jurisdiccionales y es la plataforma disponible para dar cumplimiento a la notificación obligatoria.





Título > [Redacted] notificaciones nominales (SNVS 2.0) > Modificar



Paso 3: Completar la prestación de salud



El último paso es completar la información de la prestación o servicio de salud. Ingrese la información requerida y presione el botón Enviar datos.

- [Redacted]
- Evento SNVS
- Clinica
- Laboratorio
- Epidemiología
- Documentos



Evento



► Información de registro y modificación

► Caso

▼ Evento

Grupo de eventos: Infecciones respiratorias agudas

Evento: Caso sospechoso de COVID-19, Influenza y OVR

Fecha apertura: 02.08.2020

Fecha de recolección en papel / registro en sistema de origen: [Redacted] 30

Establecimiento de carga: HOSPITAL INTERZONAL GENERAL DE AGUDOS GENERAL SAN MARTIN

Código VH: [Redacted]

Clasificación automática del caso: No disponible

Clasificación manual del caso: Case confirmado de COVID-19

Vigilancia Activa:

Otros eventos vinculados de interés para este caso: Buscador de eventos relacionados

Observaciones:

Validación de caso: *sin dato*

Clasificación según sitio de adquisición de la infección: -seleccione-

*valores requeridos

- ✓ Enviar datos e ir a Clínica
- ✓ Enviar datos e ir a Laboratorio
- ✗ Cancelar



● **SISTEMA DE GESTIÓN DE CAMAS (SIGEC)**

Permite el seguimiento continuo sobre el estado, disponibilidad y localización de las camas hospitalarias y extra-hospitalarias para optimizar la calidad de la información registrada

PACIENTES COVID



INFORMACIÓN DE 8.363 CAMAS



CAMAS DE CUIDADOS MINIMOS 8.363



● **REGISTRO PROVINCIAL DE LAS PERSONAS**

Recopila el labrado de actas de defunción y es una fuente de información valiosa para completar los registros del Sistema Estadístico en Salud (SES), específicamente en estadísticas vitales de la provincia.

La provincia de Buenos Aires es la única jurisdicción que cuenta con un Registro digitalizado

Buenos Aires Provincia DEFUNCIÓNES ONLINE Usuario Prueba - Delegación

Movimientos del tramite N° 10

Fecha	Observación	Estado	Usuario
31/03/2020 19:59:31		DDJJ DESCARGADA	Zarato
31/03/2020 19:59:21		LABRADO	Usuario
31/03/2020 19:58:20		VERIFICADO	Usuario
31/03/2020 19:57:38		REINGRESO	Zarato
31/03/2020 19:57:12	FALTA DNI DECLARANTE	OBSERVADO	Usuario
31/03/2020 19:53:13		INICIADO	Zarato
31/03/2020 19:52:34			

Buenos Aires Provincia DEFUNCIÓNES ONLINE Usuario Prueba - Delegación

Inicio > Tramites >

INICIADO  1	REINGRESADOS  0	LABRADOS  0	VERIFICADOS  0
OBSERVADOS  0	FINALIZADOS  5		

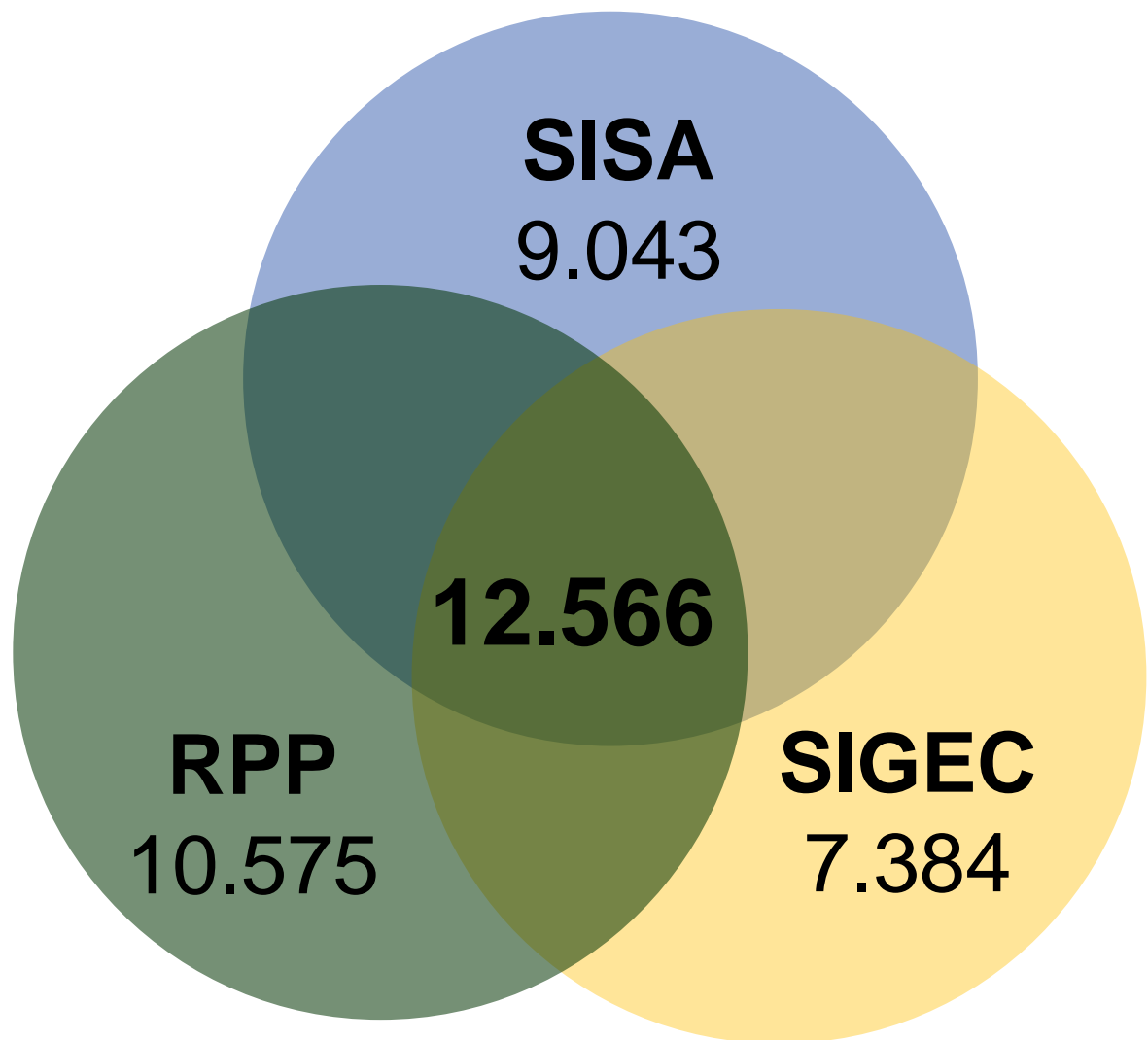
FUENTES DE INFORMACIÓN PROVINCIALES

Sistema
Integrado de
Información
Sanitaria
Argentino

Registros
Provinciales
de las
Personas

Las jurisdicciones cuentan con dos fuentes de información para el registro de fallecidos, una nacional (SISA) y los registros provinciales.

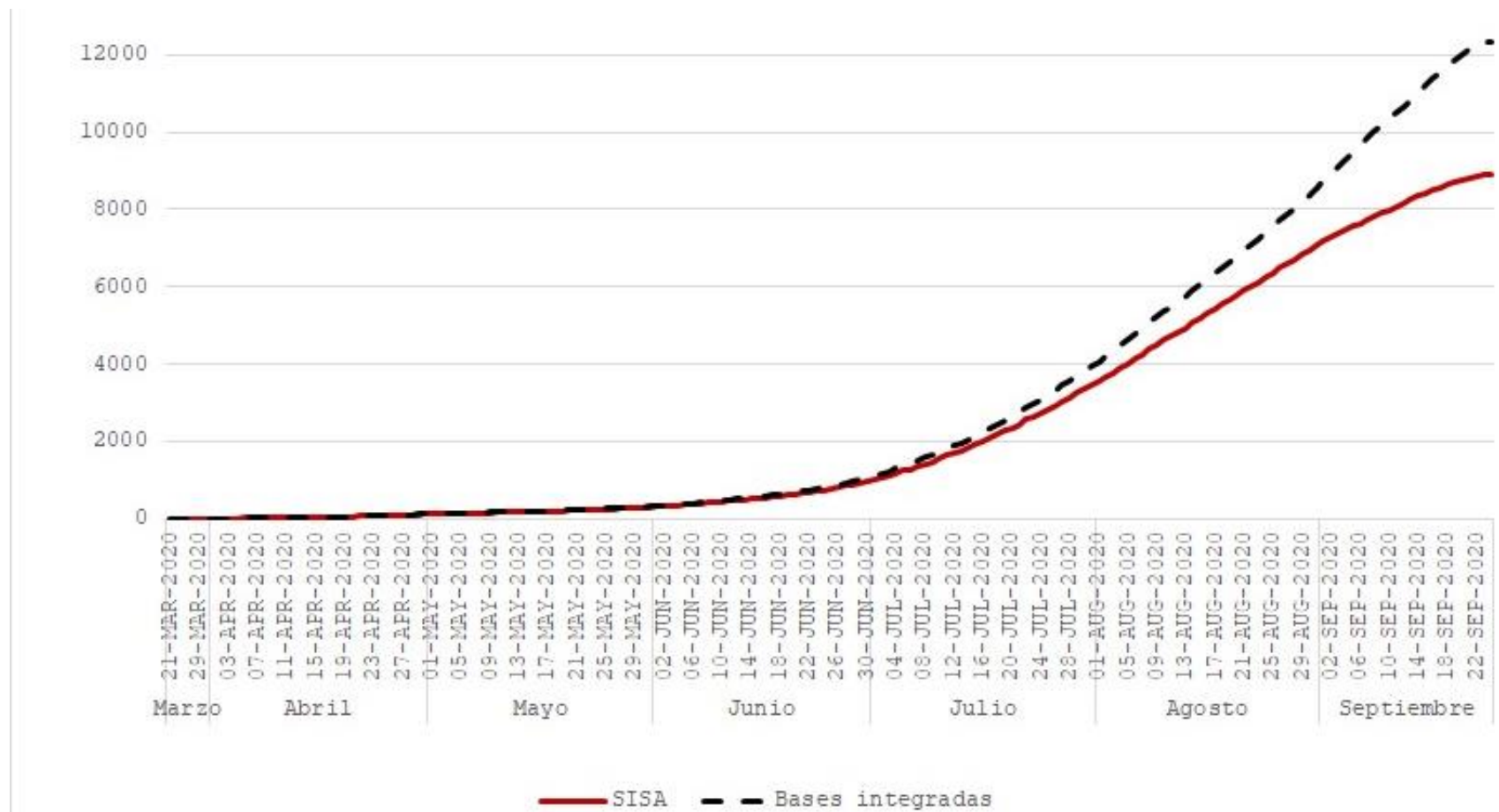
Para el monitoreo de la pandemia suele utilizarse únicamente la información proveniente del SISA, por lo que la información reportada es parcial.



Ningún sistema individualmente reúne el 100% de los casos por lo que se trianguló la información para obtener el número total de fallecidos.

Del cruce de las 3 bases se obtuvo un total de **12.566 casos fallecidos confirmados COVID-19.**

EVOLUCIÓN DE LOS CASOS FALLECIDOS SEGÚN LA FUENTE DE INFORMACIÓN



CASOS, FALLECIDOS Y LETALIDAD SEGÚN MES DE OCURRENCIA

MES	FALLECIDOS SISA	FALLECIDOS BASES INTEGRADAS	LETALIDAD SISA	LETALIDAD BASES INTEGRADAS
Marzo	54	55	9,3%	9,5%
Abril	162	195	8,8%	10,6%
Mayo	371	428	5,3%	6,2%
Junio	1312	1611	3,7%	4,5%
Julio	3192	4041	3,2%	4,0%
Agosto	3089	4744	2,1%	3,2%
Septiembre	664	1489	0,7%	1,5%
Total general	8844	12566	2,2%	3,2%

NUEVA HERRAMIENTA DE GESTIÓN DE LA INFORMACIÓN

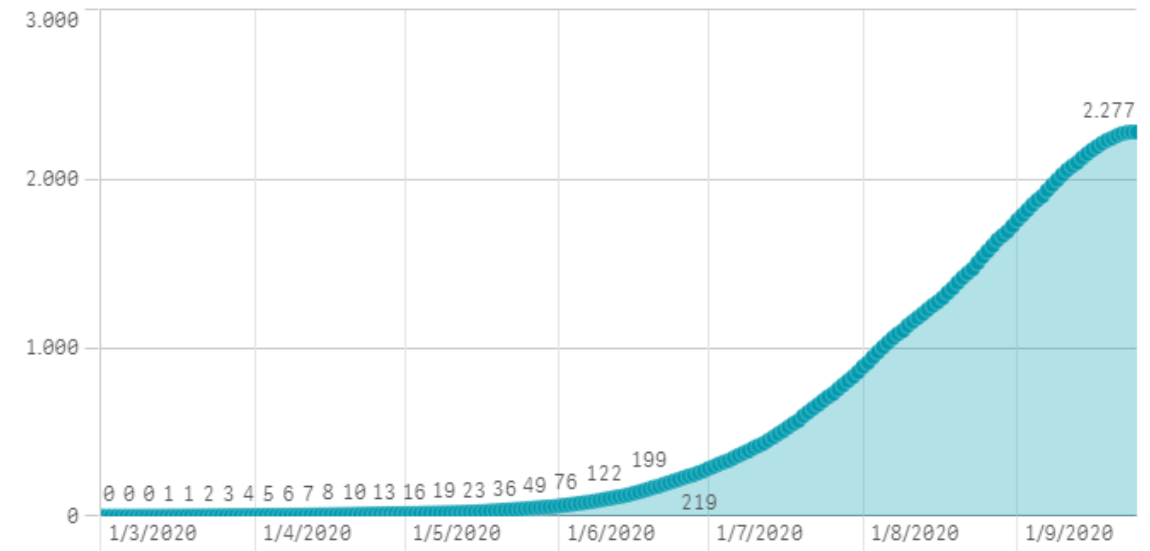
Confirmados
392.368

Recuperados
321.466

Testeos
909.800

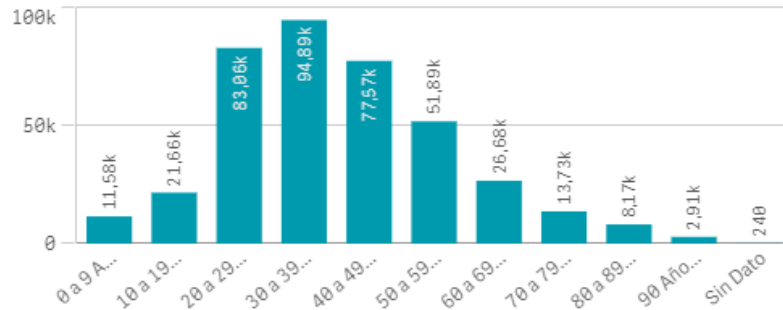
REGIÓN ▲	Q	Tasa de Letalidad	Tasa de Incidencia	Casos Confirmados
Totales		3,20%	2.277	392.368
AMBA		3,26%	2.654	346.822
INTERIOR		2,77%	1.105	45.546

Evolución de Tasa de Incidencia Acumulada (cada 100.000 habitantes).

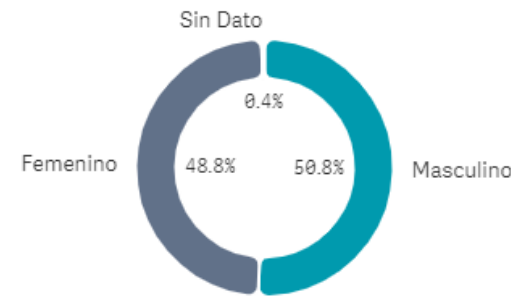


NUEVA HERRAMIENTA DE GESTIÓN DE LA INFORMACIÓN

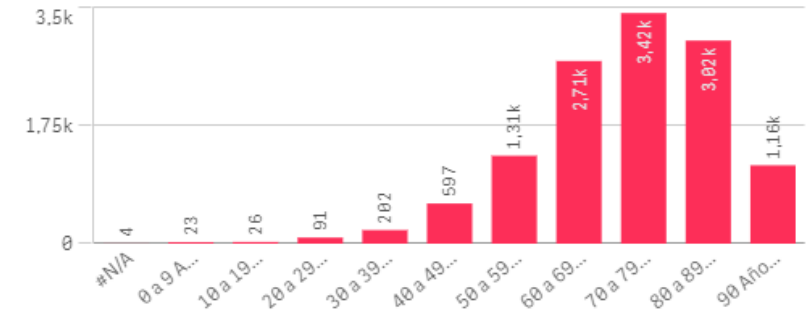
Casos confirmados según grupo etario.



Distribución de confirmados según Género.



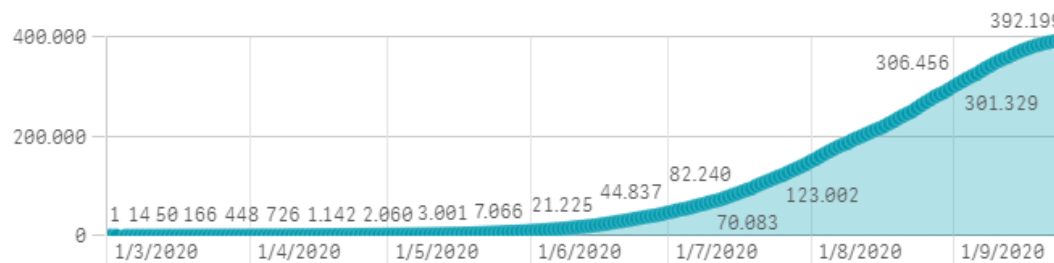
Casos fallecidos confirmados por grupo etario. PBA



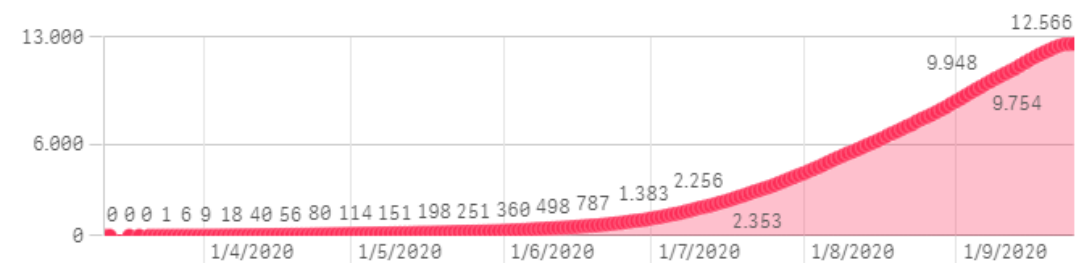
Fallecidos PBA
12.566

Tasa de Letalidad PBA
3,20%

Evolución acumulada de casos confirmados.

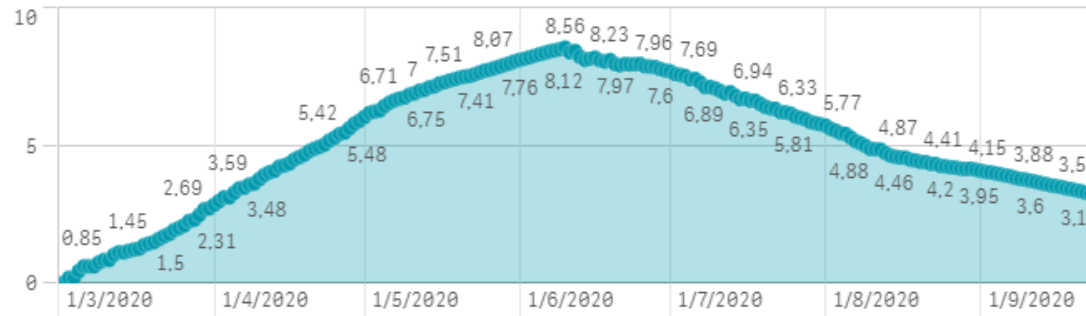


Evolución acumulada de fallecidos. PBA

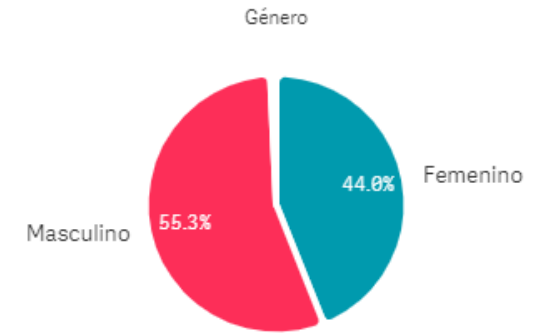


NUEVA HERRAMIENTA DE GESTIÓN DE LA INFORMACIÓN

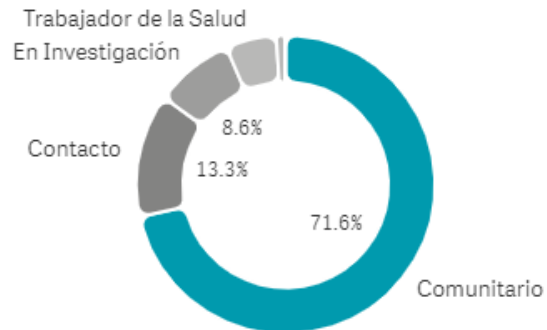
Evolución acumulada de la Tasa de Letalidad. PBA



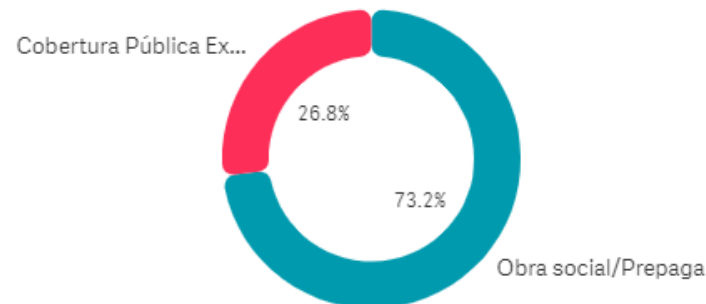
Casos fallecidos confirmados según género. PBA



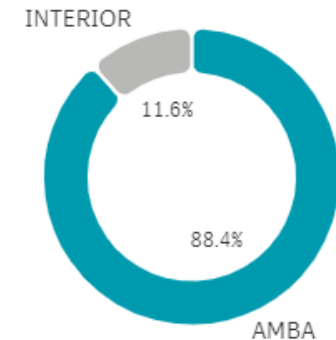
Casos confirmados según clasificación epidemiológica.



Casos confirmados según cobertura social



Casos confirmados según región.





GOBIERNO DE LA
PROVINCIA DE
**BUENOS
AIRES**